
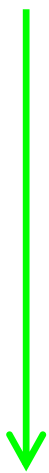

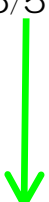


ハウスの温度管理と水管理の徹底!!

作業日の目安		作業	温度管理	作業管理のポイント
山間地	平坦地			
4/25 	5/3 	搬出 緑化	ハウスの温度 日中：20℃～30℃ 夜間：10℃～15℃ 日中 30℃を超えない ように換気を行う	<p>①ハウス搬出直後のかん水は必ず行う！</p> <ul style="list-style-type: none"> ・出芽揃いを確認してから搬出しましょう。（出芽 1cm 程度） ・搬出後は覆土が落ち着く程度かん水する。 ・搬出後は<u>太陽シート等の被覆資材</u>で遮光しましょう。（ミラーシート等の保温性の高い資材の使用は極力避けましょう。） <p>②搬出直後から高温に注意！</p> <ul style="list-style-type: none"> ・温度計は苗の高さに設置し、こまめにハウス内の温度を確認しましょう。 ・ハウス内の温度が 30℃を超える場合、たとえ緑化期であっても換気しましょう。 ・緑化完了後（通常搬出後 2～3 日）は、速やかに被覆資材を取り除き、徒長を防ぎましょう。
4/30 	5/5 	硬化	日中：25℃以下 夜間：10℃以上	<ul style="list-style-type: none"> ・朝 8～9 時頃にはハウスを開放し換気をする。 ・かん水は午前中にたっぷり！ ・田植え 4 日程度前になったらハウスの腰を下ろし外気になれさせる。
5/15	5/20	田植え		<ul style="list-style-type: none"> ・疎植・細植えて過剰生育を防止しましょう。



◇◇◇◇ お知らせ ◇◇◇◇

特別栽培米の申請は 4 月 30 日で締め切ります。

昨年取り組んで今年まだ申請をされていない方、本年度新たに取り組んでみようと思われる方は早急に各支店担当指導員にご相談下さい。