田植え前の準備（春起し・代掻きのポイント）

【春起し時のポイント　　】

根を大きく張らすために耕深１５ｃｍを保ち、ゆっくり深く起しましょう。

（適正スピード０．２５ｍ／秒：歩く速さの１／４）

耕深8～9cm	耕深14～15cm
	

速度(m/秒)	速度(km/時)	耕深(cm)	備考
0. 25	0. 90	14～16	歩く速さの1/4、15a/時間
0. 34	1. 22	12～14	歩く速さの1/3、20a/時間
0. 50	1. 80	10～12	歩く速さの2/3、25a/時間

ゆっくり深く耕すことにより根が広く大きく張れる

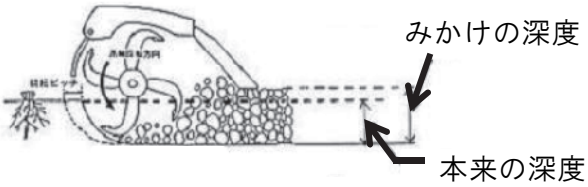

みかけの深度に惑わされずしっかりと深く起しましょう

【代掻き時のポイント　　】

代掻きは砕土・均平を行い、稲株や残渣物を埋没させるために行います。

作業のために水量は土塊が見える程度（水深1ｃｍ）を目安に行いましょう。

水の量は土と混じる程度の最低限の水量で行いましょう。（土塊があちこちに見える程度を目安とする）

ＰＴＯを「1」にして、ゆっくり行いましょう。練りすぎると根が酸欠になりますので、丁寧に1回で仕上げましょう

深水になっていると稲株や残渣物が埋没しなくなるため、水深1ｃｍ程度で行いましょう。

１ｃｍの目安はハローの前カバーと田面で測りましょう。

育苗のポイント

1.適期田植えを守りましょう。

地　帯	品種名	種　子 配布日	浸種日	催芽日	播種日	田植時期
全　域	ハナエチゼン	3月22日	3月25日	4月 4日	4月 6日	5月 1日
山 間 地	日　本　晴	3月22日	3月25日	4月 4日	4月 6日	5月 1日
平 坦 地		4月 5日	4月 8日	4月17日	4月19日	5月10日
山 間 地	コシヒカリ あきさかり	4月12日	4月16日	4月25日	4月27日	5月17日
平 坦 地		4月24日	4月26日	5月 4日	5月 6日	5月24日

2．育苗ハウスの温度管理を徹底しましょう。

育苗期間になると夜間と日中の温度差が大きくなります。温度変化は日の出とともに大きくなりますので温度が上がる前に積極的にハウスの換気を行いしましょう。一旦上がったハウスの中の気温は下がりにくいため必ず温度計で確認して管理をしましょう。

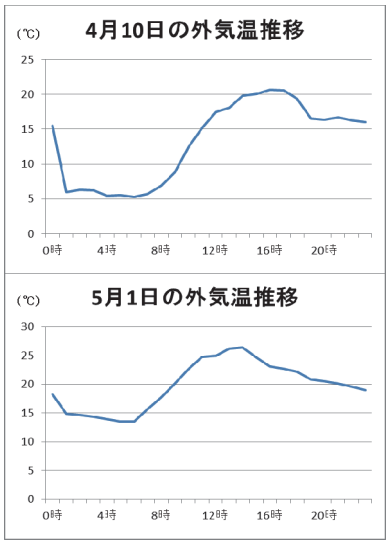

緑化期のヤケ苗



直射日光によるヤケ苗

温度管理・ハウス内換気を十分に行い、ヤケ苗を防ぎましょう。

温度計は苗箱の高さに合わせて設置して苗箱付近の温度を測定しましょう。

換気十分	換気不十分