


# 中・後期の除草対策

## ■ 水稲栽培における主要雑草


・雑草は種類によって発生期間や効果のある除草剤成分が異なります。防除の際には、小さいうちに草種を見極め、それぞれに適した防除方法・薬剤を選択することが大切です。

### ホタルイ

■ 芽生えて見分ける



種子から発生する



葉が外側に反って出る

■ 茎(葉)で見分ける




円柱状で中がスポンジ状に詰まっている



指で押すとしこりがある

### コナギ

■ 芽生えて見分ける



細身で先端が鋭く尖った葉



種子殻がついている

### オモダカ

■ 芽生えて見分ける



主に塊茎から芽が出る(※)




厚みがあり、全体的に丸味を帯びた葉

### クログワイ

■ 芽生えて見分ける

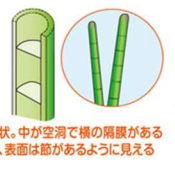


塊茎は球形




塊茎から茎が立って出る

■ 茎(葉)で見分ける



円柱状。中が空洞で横の隔壁があるので、表面は節があるように見える



指で押すとぶちぶち音がする

イラストは©2017 全国農村教育協会より

## ■ 除草対策

### ノビエ

・品名: クリンチャー1キログラム粒剤

・使用量: 1~1.5 kg/10a ※但し、収穫 30 日前まで



3~5 cm 湛水




ヒエの多い圃場

**check** 圃場内に残ったノビエやホタルイをはじめとしたイネ科雑草はカメムシを引き寄せます。斑点米を減らすためにも、しっかり除草しましょう。

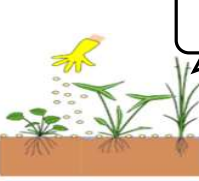
### 広葉雑草

・品名: バサグラン粒剤

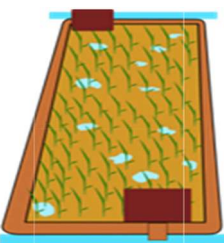
・使用量: 3 kg/10a ※但し、収穫 60 日前まで

・散布方法: 落水し足あと水状態になったら水口・水尻をしっかりと止めて散布。

散布後は少なくとも3日以上は水口・水尻を止めたままにしましょう。



落水散布

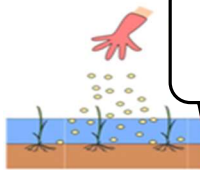
スポット処理も可能

### ノビエ+広葉雑草


・品名: ゲパード1キログラム粒剤/ジャンボ剤

・使用量: 1 kg(1キログラム粒剤)/400g(ジャンボ剤)/10a

※但し、収穫 60 日前まで



5 cm以上 湛水



## ■ 価格(税込)

| 品名             | 規格   | 期間中引取特別価格 | 配達(当用)価格 |
|----------------|------|-----------|----------|
| クリンチャー1キログラム粒剤 | 1kg  | 1,540     | 1,650    |
| バサグラン粒剤        | 3kg  | 3,080     | 3,410    |
| ゲパード1キログラム粒剤   | 1kg  | 3,938     | 4,048    |
| ゲパードジャンボ剤      | 400g | 4,158     | 4,488    |

特別価格期間は、  
**6月30日(木)まで**  
とさせていただきます。